

Schutzschrank zum Einstellen von zwei tragbaren Feuerlöschern

Unterputzschrank

FES220-D

Schrank

- **Wanne:** Stahlblech verzinkt, allseits gekantet und geschweißt, vier Montagebohrungen 11 mm in der Rückwand, je 5 cm von den Rändern
- **Türrahmen:** Stahlsonderprofil verzinkt, verwindungsarm, mit dem Schrank verschweißt, gleichzeitig als Putzleiste gefertigt, umlaufende Putzkante 20mm
- **Türe:** Stahlblech verzinkt, allseits gekantet, bündig im Rahmen liegend, angeschlagen mit Edelstahlscharnier, 180° öffnend
- **Türverschluss:** Multifunktionsdrehgriff
- **Korrosionsschutz:** Pulverbeschichtung rot RAL 3000

Ausstattung

- 1 Hinweisschild „Feuerlöscher“ 200 x 200 mm gemäß DIN EN ISO 7010 F001, Folie selbstklebend

Abmessungen

b 600 x h 700 x t 220 mm

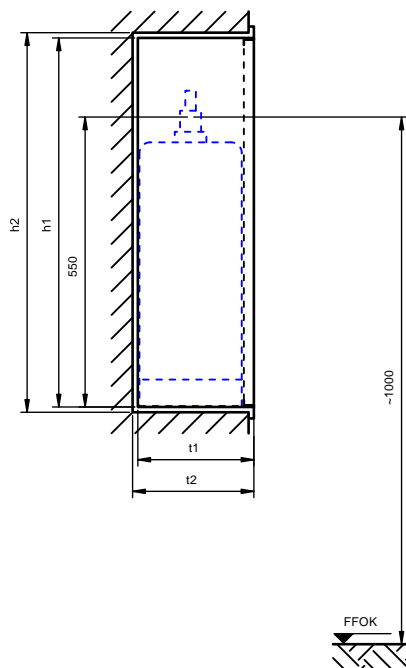
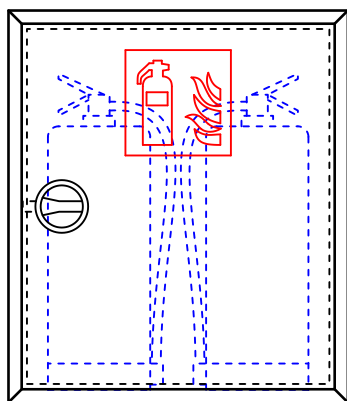
Fabrikat

FFE

Modell

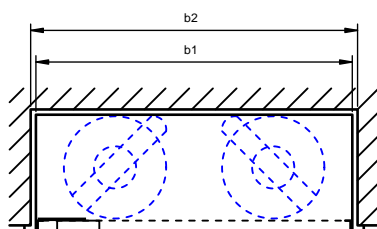
FES220-D

~ ES-FL 2x12



Schutzschrank, Unterputzschrank zum Einstellen von zwei Handfeuerlöschern.

Technische Änderungen vorbehalten. Maße in mm.



Schutzschrank zum Einstellen von zwei tragbaren Feuerlöschern

FS220-D

Aufputzschrank, Pultdach an drei Seiten überstehend, Wasserabflussöffnungen im Schrankboden

Schrank

- **Wanne:** Stahlblech verzinkt, allseits gekantet und geschweißt, drei Montagelänglöcher 15 × 6,5 mm in der Rückwand
- **Boden:** Stahlblech verzinkt, Mindestmaterialstärke 2 mm
- **Türe:** Stahlblech verzinkt, allseits gekantet, bündig im Rahmen liegend, angeschlagen mit Edelstahlscharnier, 180° öffnend
- **Türverschluss:** Multifunktionsdrehgriff
- **Korrosionsschutz:** Pulverbeschichtung rot RAL 3000 in Außenqualität

Ausstattung

1 Hinweisschild „Feuerlöscher“ 200 × 200 mm gemäß DIN EN ISO 7010 F001, Folie selbstklebend

Abmessungen

b 640 × h 730 × t 220 mm (Dach überstehend)

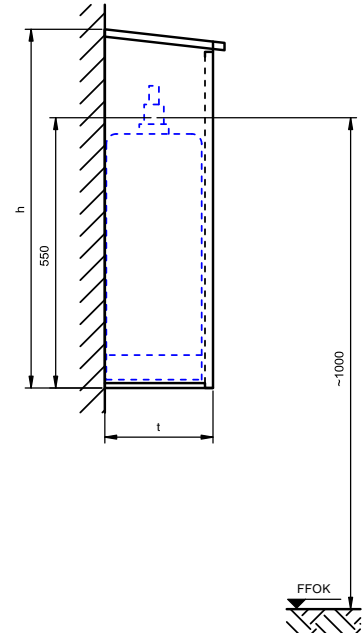
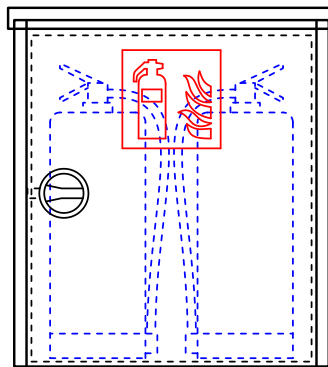
Fabrikat

FFE

Modell

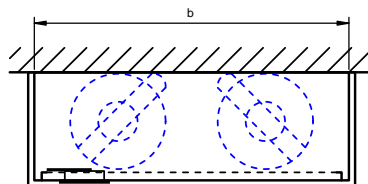
FS220-D

~ WS-FL 2x12



Schutzschrank, Aufputzschrank
zum Einstellen von zwei Hand-
feuerlöschern.

Technische Änderungen
vorbehalten. Maße in mm.



Schutzschrank zum Einstellen von zwei tragbaren Feuerlöschern

Unterputzschrank, Türausschnitt und Schlüsselfach

FES220-D-MS

Schrank

- **Wanne:** Stahlblech verzinkt, allseits gekantet und geschweißt, vier Montagebohrungen 11 mm in der Rückwand, je 5 cm von den Rändern
- **Türrahmen:** Stahlsonderprofil verzinkt, verwindungsarm, mit dem Schrank verschweißt, gleichzeitig als Putzleiste gefertigt, umlaufende Putzkante 20mm
- **Türe:** Stahlblech verzinkt, allseits gekantet, bündig im Rahmen liegend, angeschlagen mit Edelstahlscharnier, 180° öffnend
- **Türverschluss:** Zylinderschloss
- **Korrosionsschutz:** Pulverbeschichtung rot RAL 3000

Ausstattung

- 1 Hinweisschild „Feuerlöscher“ 200 x 200 mm gemäß DIN EN ISO 7010 F001, Folie selbstklebend

Abmessungen

b 600 x h 700 x t 220 mm

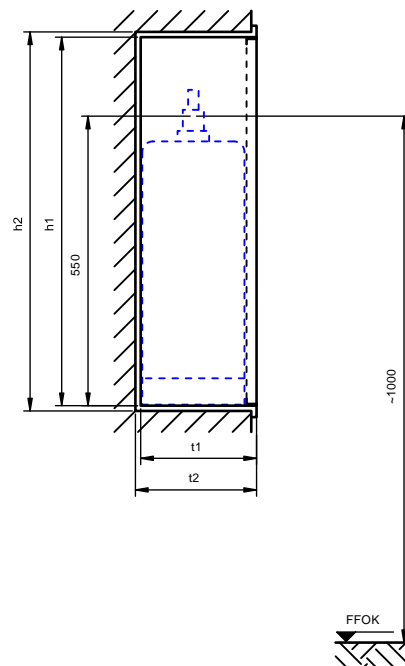
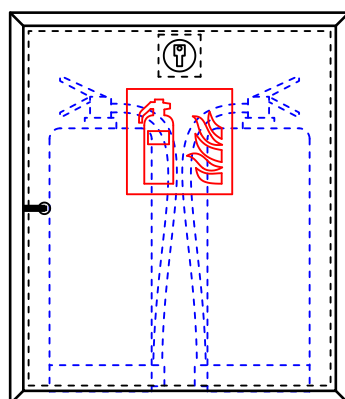
Fabrikat

FFE

Modell

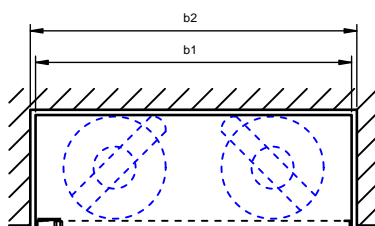
FES220-D-MS

~ ES-FL 2x12-mS



Schutzschrank, Unterputzschrank zum Einstellen von zwei Handfeuerlöschern.

Technische Änderungen vorbehalten. Maße in mm.



Schutzschrank zum Einstellen von zwei tragbaren Feuerlöschern

FS220-D-MS

Aufputzschrank, Pultdach an drei Seiten überstehend, Wasserabflussöffnungen im Schrankboden, Türausschnitt und Schlüsselloch

Schrank

- **Wanne:** Stahlblech verzinkt, allseits gekantet und geschweißt, drei Montagelänglöcher 15 × 6,5 mm in der Rückwand
- **Boden:** Stahlblech verzinkt, Mindestmaterialstärke 2 mm
- **Türe:** Stahlblech verzinkt, allseits gekantet, bündig im Rahmen liegend, angeschlagen mit Edelstahlscharnier, 180° öffnend
- **Türverschluss:** Zylinderschloss
- **Korrosionsschutz:** Pulverbeschichtung rot RAL 3000 in Außenqualität

Ausstattung

1 Hinweisschild „Feuerlöscher“ 200 × 200 mm gemäß DIN EN ISO 7010 F001, Folie selbstklebend

Abmessungen

b 640 × h 730 × t 220 mm (Dach überstehend)

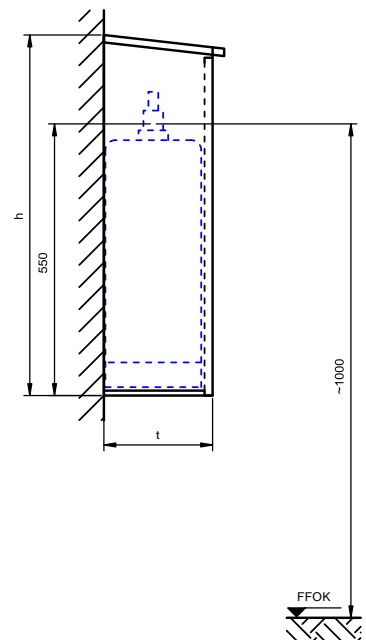
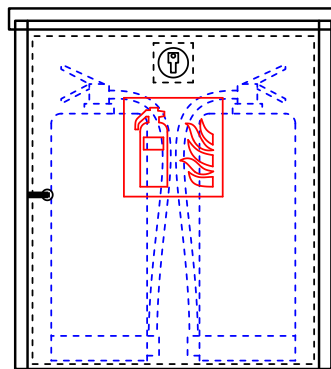
Fabrikat

FFE

Modell

FS220-D-MS

~ WS-FL 2x12-mS



Schutzschrank, Aufputzschrank
zum Einstellen von zwei Hand-
feuerlöschern.

Technische Änderungen
vorbehalten. Maße in mm.

